街渠タイプ
水路幅300

単位：mm

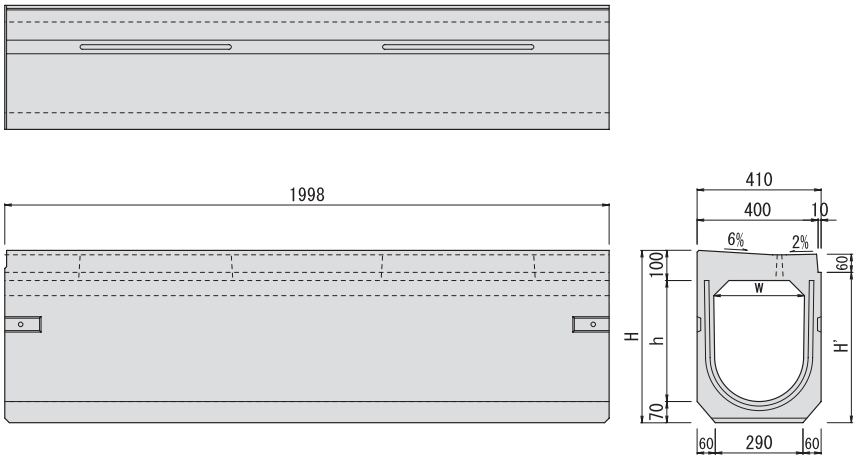

水路幅400・500

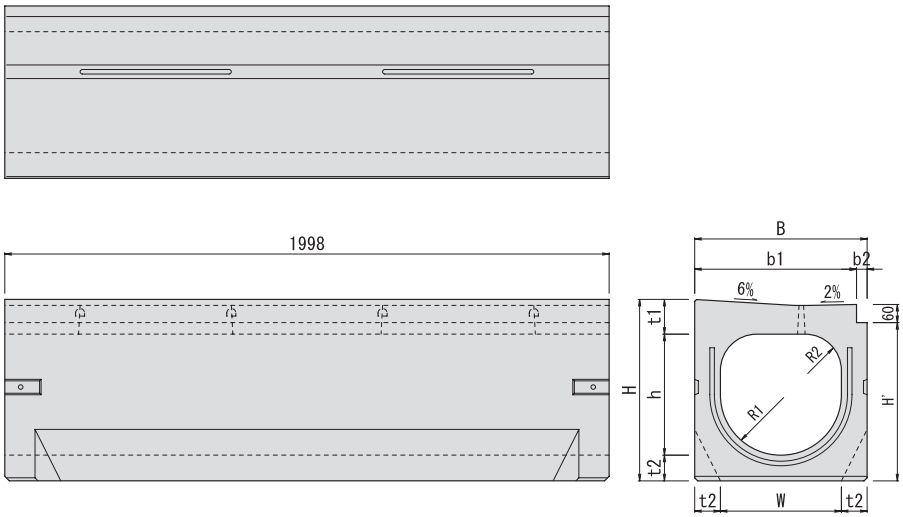

水路幅300

呼び名 w × h	H	H'	参考質量 (kg)
300×300	470	397	490
300×400	570	497	545
300×500	670	597	599
300×600	770	697	653
300×700	870	797	707
300×800	970	897	761
300×900	1070	997	815

h1000～1500も対応可能です。P60

水路幅400・500

呼び名 w × h	B	H	H'	b1	b2	t1	t2	R1	R2	参考質量 (kg)
400×400	570	600	523	535	35	115	85	200	120	855
400×500		700	623							935
400×600		800	723							1015
400×700		900	823							1094
400×800		1000	923							1174
400×900		1100	1023							1254
500×500	700	750	670	650	50	150	100	250	150	1309
500×600		850	770							1403
500×700		950	870							1497
500×800		1050	970							1591
500×900		1150	1070							1685
500×1000		1250	1170							1779
500×1100		1350	1270							1872
500×1200		1450	1370							1966

街渠タイプ　管理用グレーチング付
水路幅300

単位：mm



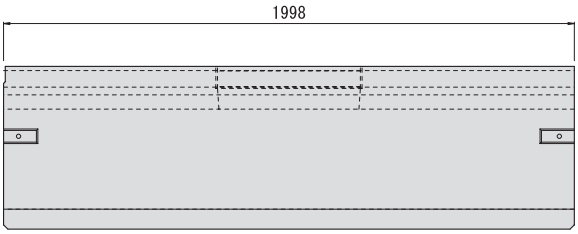

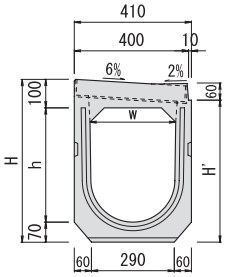

水路幅400・500

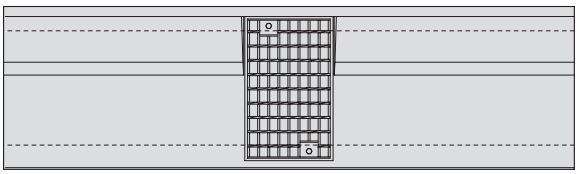

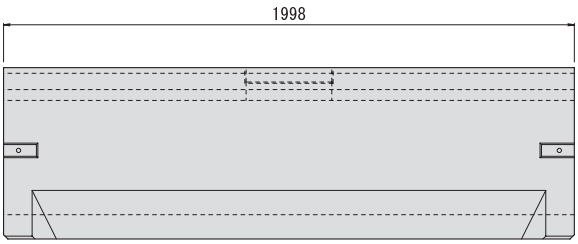

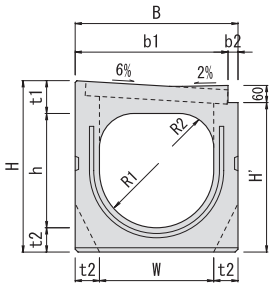

水路幅300

呼び名 w × h	H	H'	参考質量 (kg)
300×300	470	397	473
300×400	570	497	528
300×500	670	597	582
300×600	770	697	636
300×700	870	797	690
300×800	970	897	744
300×900	1070	997	798

h1000～1500も対応可能です。P60

水路幅400・500

呼び名 w × h	B	H	H'	b1	b2	t1	t2	R1	R2	参考質量 (kg)
400×400	570	600	523	535	35	115	85	200	120	833
400×500		700	623							913
400×600		800	723							993
400×700		900	823							1072
400×800		1000	923							1152
400×900		1100	1023							1232
500×500	700	750	670	650	50	150	100	250	150	1254
500×600		850	770							1348
500×700		950	870							1442
500×800		1050	970							1536
500×900		1150	1070							1630
500×1000		1250	1170							1724
500×1100		1350	1270							1817
500×1200		1450	1370							1911

細目グレーチングにも対応可能です。

フラットタイプ（グレーチング排水型）
水路幅300

単位：mm



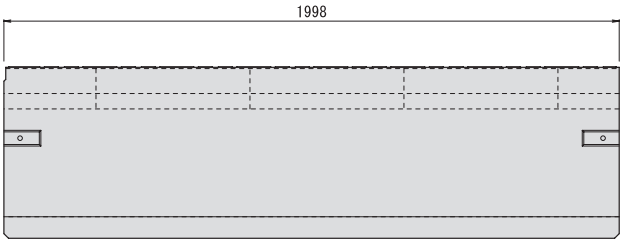

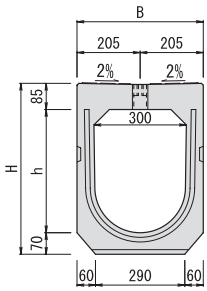



水路幅300

呼び名	h	H	参考質量 (kg)
300×300	300	455	483
300×400	400	555	538
300×500	500	655	592
300×600	600	755	646
300×700	700	855	700
300×800	800	955	754
300×900	900	1055	808

暗渠（フラット・街渠タイプ用）
水路幅300



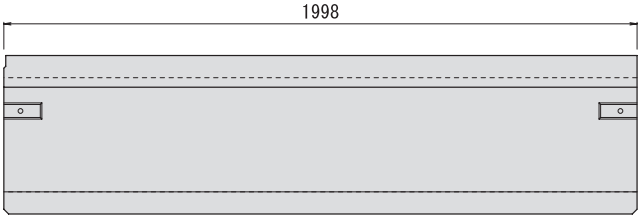

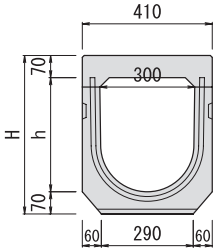

接続部参考図

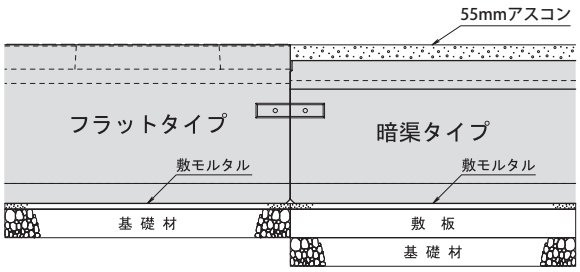

水路幅300

呼び名	h	H	参考質量 (kg)
300×300	260	400	437
300×400	360	500	491
300×500	460	600	545
300×600	560	700	599
300×700	660	800	653
300×800	760	900	707
300×900	860	1000	761

輪荷重／縦断 T-25　NETIS登録　IT'S登録

集水桝 街渠タイプ
水路幅300

単位：mm

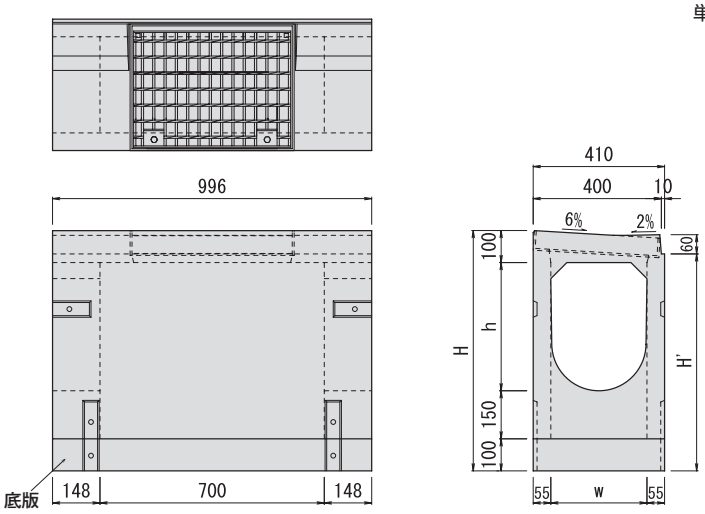

上部桝・下部桝の接続は止水ゴム（約5mm）を使用したボルトプレート接続になります。

水路幅400・500



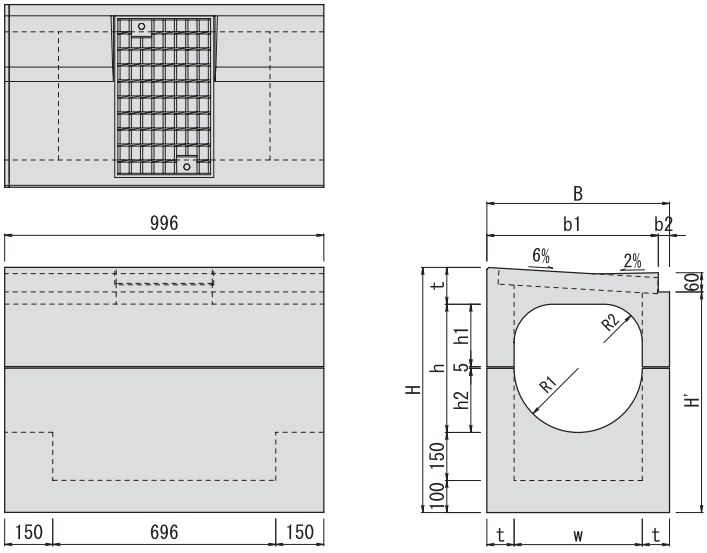

上部桝・下部桝の接続は止水ゴム（約5mm）を使用したボルトプレート接続になります。

水路幅300

呼び名 w × h	H	H'	参考質量（kg） 集水桝	底版	合計
300×300	650	577	222	96	318
300×400	750	677	248		344
300×500	850	777	273		369
300×600	950	877	299		395
300×700	1050	977	325		421
300×800	1150	1077	351		447
300×900	1250	1177	377		473

水路幅400・500

呼び名 w × h	B	H	H'	b1	b2	t	h1	h2	R1	R2	参考質量（kg） 上部桝	下部桝	合計
400×400	570	765	688	535	35	115	195	200	200	120	198	328	526
400×500		865	788					300				368	566
400×600		965	888					400				408	606
400×700		1065	988					500				448	646
400×800		1165	1088					600				488	686
400×900		1265	1188					700				528	726
500×500	700	900	820	650	50	150	245	250	250	150	307	423	730
500×600		1000	920					350				470	777
500×700		1100	1020					450				517	824
500×800		1200	1120					550				564	871
500×900		1300	1220					650				610	917
500×1000		1400	1320					750				657	964
500×1100		1500	1420					850				704	1011
500×1200		1600	1520					950				751	1058

細目グレーチングにも対応可能です。

歩車道境界ブロック

セミフラットB（H250）

・深溝円型側溝用
・スリット円型側溝用

単位：mm

基 本
W=214kg

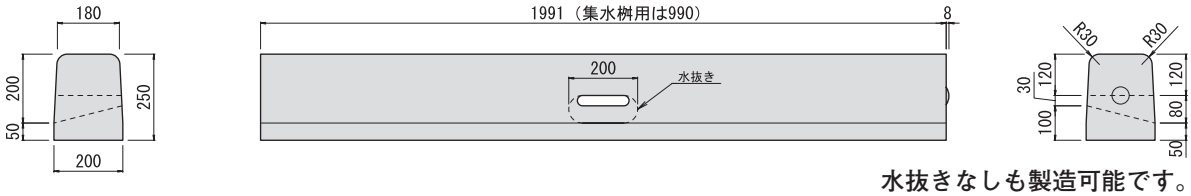

水抜きなしも製造可能です。

斜 H=50
W=85kg

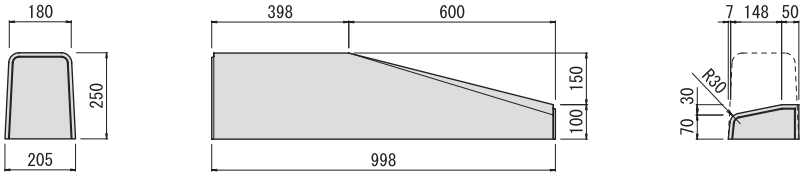

斜 H=20
W=94kg

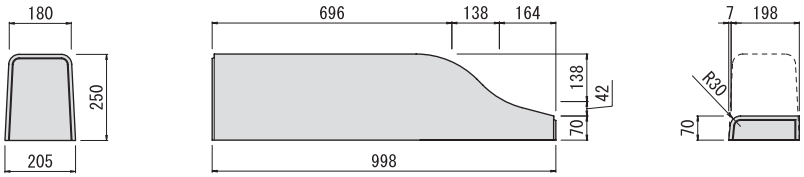

斜 H=0-20
W=82kg

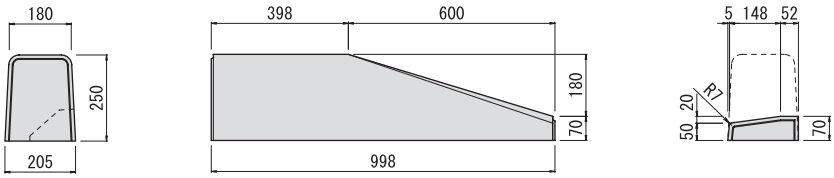

切り下げ
W=97kg

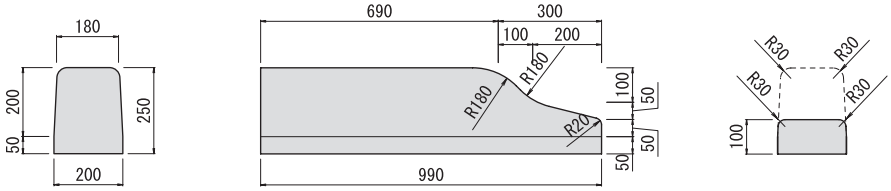

歩車道ブロック　平

平 H=50
W=42kg

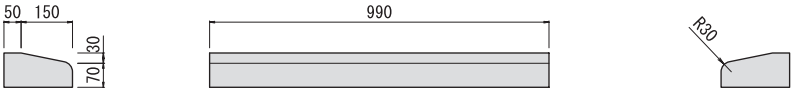

平 H=20
W=16kg

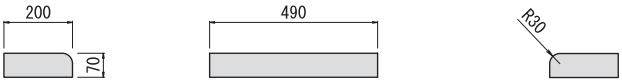

セミフラットA（H200）

・深溝円型側溝用
・スリット円型側溝用

単位：mm

基本
W=176kg

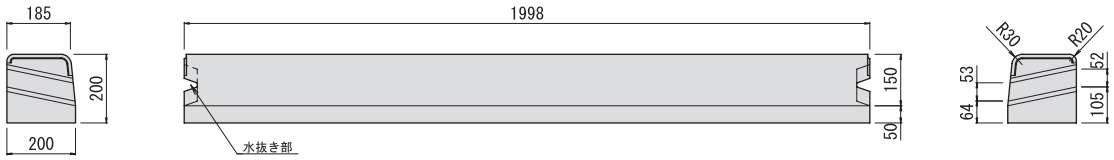

切り下げ H=50
W=66kg

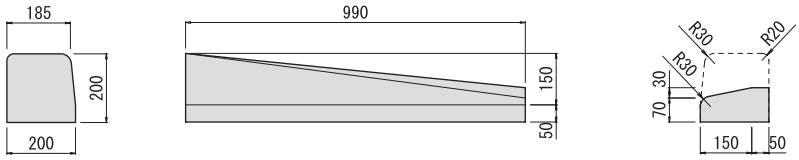

切り下げ H=20
W=81kg

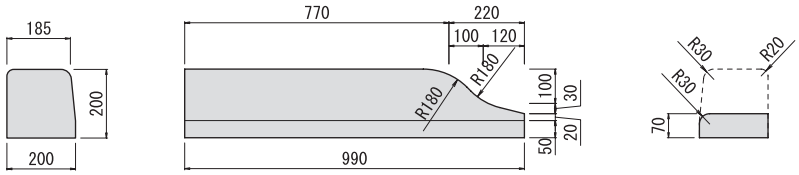

中央分離帯用C

・深溝円型側溝用
・スリット円型側溝用

Cタイプ 中央分離帯用
W=272kg

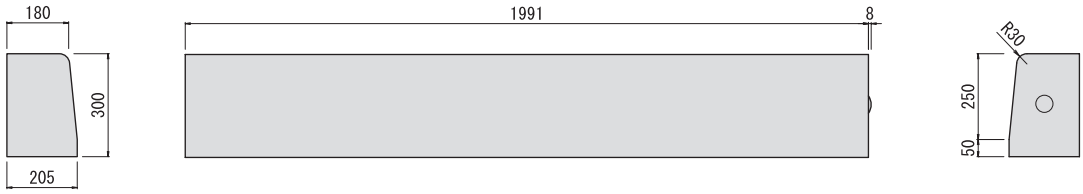

バス停留所用
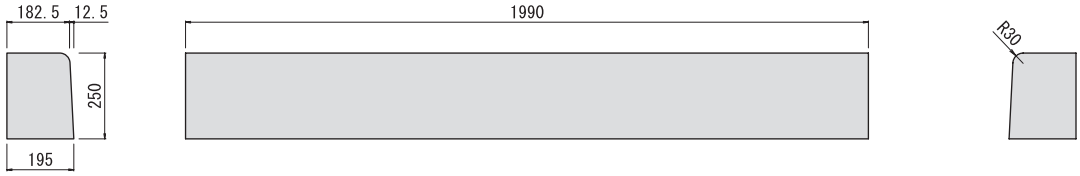
バス停留所仕様
W=220kg