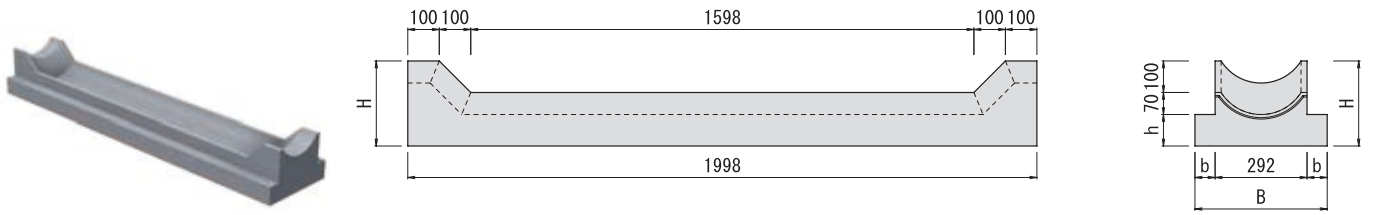


スリット円型側溝 門型

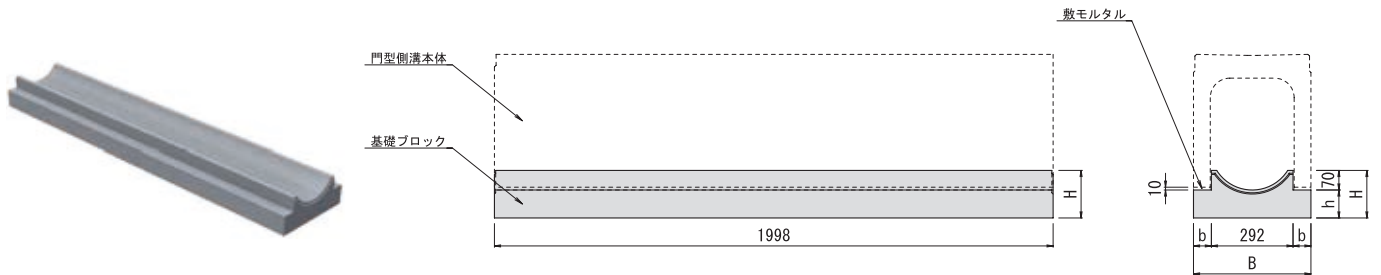
集水枳 底板塊

単位：mm



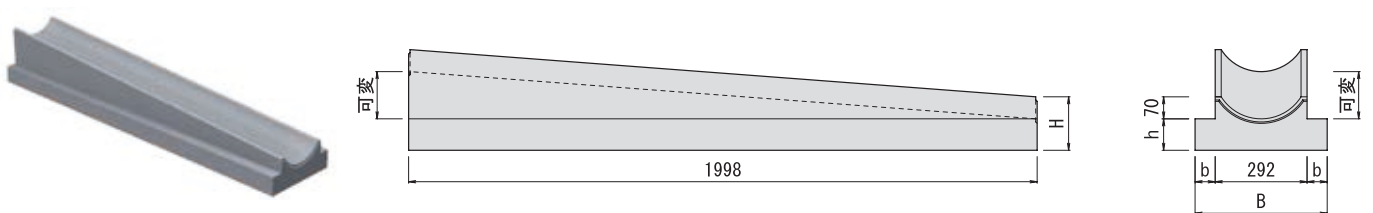
呼び名	B	b	H	h	参考質量 (kg)
300×400～300×900用	420	64	270	100	259
300×1000～300×1500用	470	89	295	125	340

基礎ブロック (標準)



呼び名	B	b	H	h	参考質量 (kg)
300×400～300×900用	420	64	170	100	237
300×1000～300×1500用	470	89	195	125	316

基礎ブロック(可変インバート)



呼び名	B	b	H	h	参考質量 (kg)
300×400～300×900用	420	64	170	100	308
300×1000～300×1500用	470	89	195	125	386

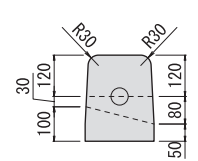
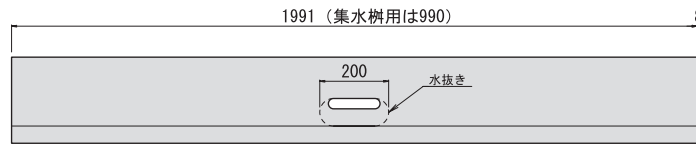
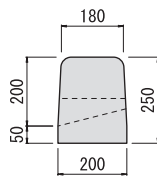
歩車道境界ブロック

セミフラット B (H250)

- ・深溝円型側溝用
- ・スリット円型側溝用

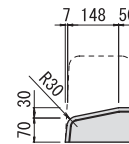
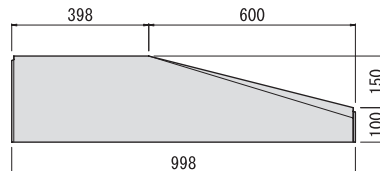
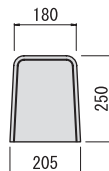
単位：mm

基本
W=214kg

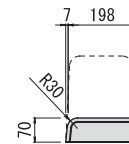
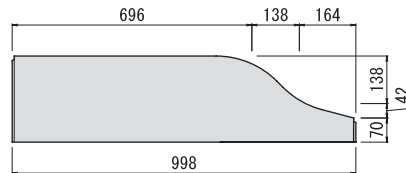
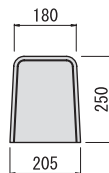


水抜きなしも製造可能です。

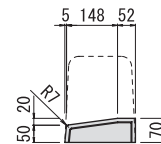
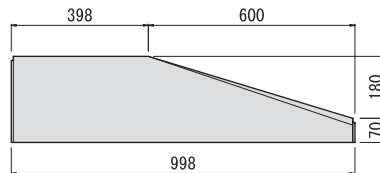
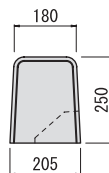
斜 H=50
W=85kg



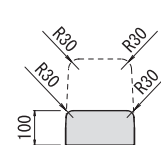
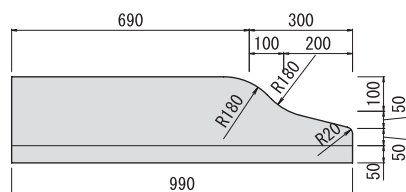
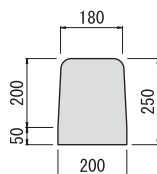
斜 H=20
W=94kg



斜 H=0-20
W=82kg

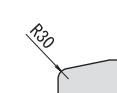
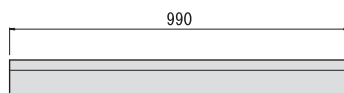
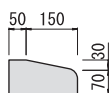


切り下げ
W=97kg

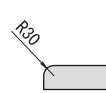
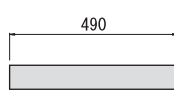
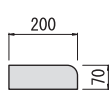


歩車道ブロック 平

平 H=50
W=42kg



平 H=20
W=16kg



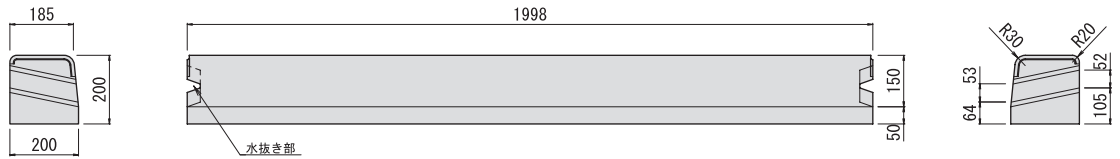
- 擁護防止
- 深溝円型側溝
- スリット円型側溝
- スリット円型側溝
- スリット円型側溝
- 歩車道境界ブロック
- IBC排水側溝
- 円型側溝
- SR側溝
- その他製品(土木)
- 防音用路面ブロック
- 排水フリューム
- L型水路
- 用水フリューム
- B型溝型柵架
- 路面ブロック
- 用排水柵
- その他製品(土木改良)
- 鎮止めブロック
- T型ブロック
- L型擁壁
- 流速流量表

歩車道境界ブロック

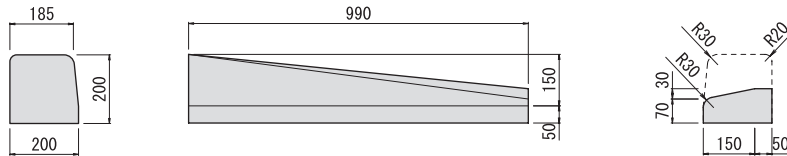
セミフラット A (H200) ・深溝円型側溝用
 ・スリット円型側溝用

単位：mm

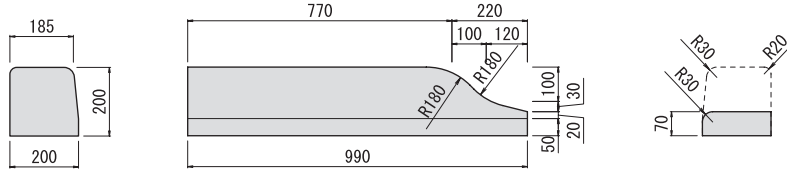
基本
 W=176kg



切り下げ
 H=50
 W=66kg

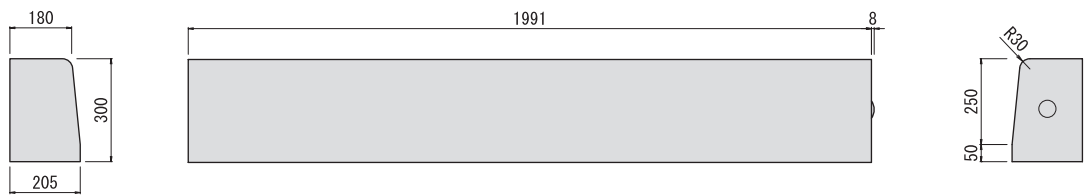


切り下げ
 H=20
 W=81kg



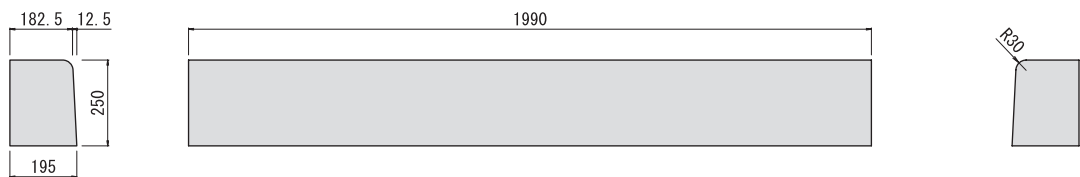
中央分離帯用 C ・深溝円型側溝用
 ・スリット円型側溝用

Cタイプ
 中央分離帯用
 W=272kg



バス停留所用

バス停留所仕様
 W=220kg



- 工法製品
- 縦壁防止
- 側溝
- 深溝円型
- スリット
- 円型側溝
- スリット
- 円型GR
- スリット
- 円型側溝
- スリット
- 円型側溝
- 歩車道境界ブロック
- IBC
- 排水側溝
- 円型側溝
- SR側溝
- その他製品(土木)
- 防草用
- 法面ロック
- 排水
- フリューム
- L型水路
- 用水
- フリューム
- B型溝型
- 柵
- 法面ブロック
- 用排水柵
- その他製品(土)
- 止地改良
- ブロック
- 鎖止め
- ブロック
- T型
- ブロック
- L型擁壁
- 流速流量表