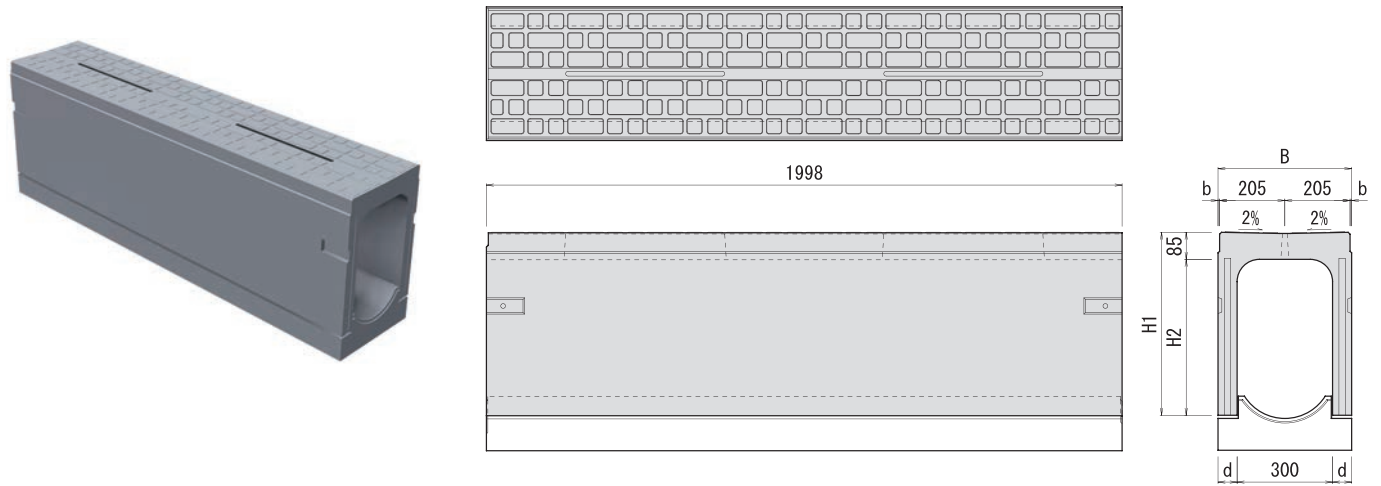
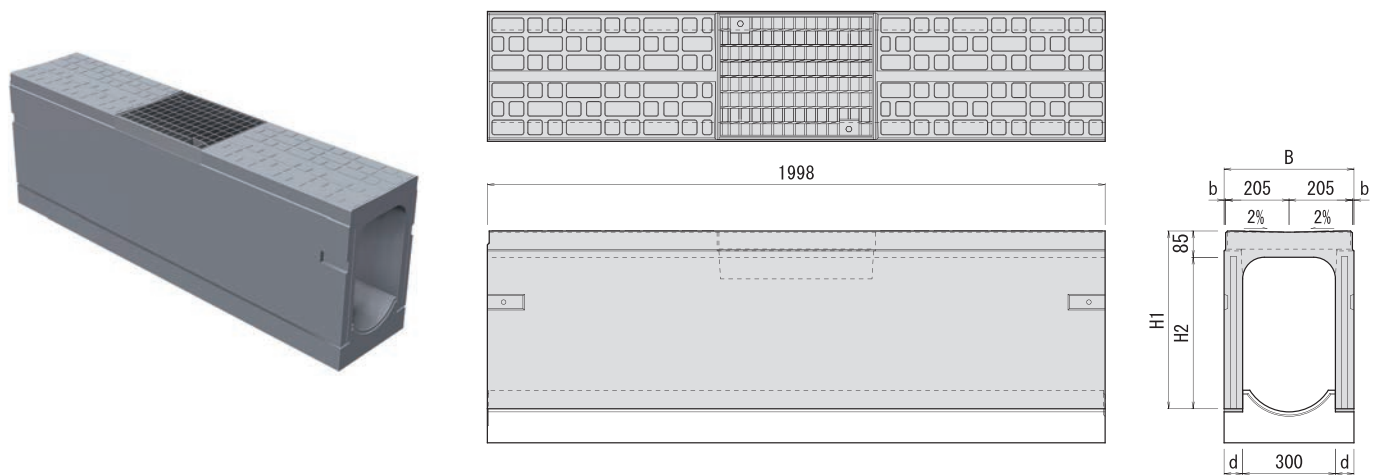


スリット円型側溝 門型

フラットタイプ (門型)



フラットタイプ (門型) 管理用グレーチング付



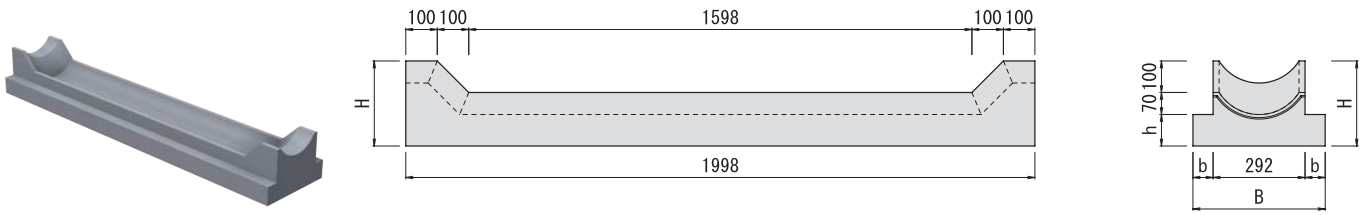
細目グレーチングにも対応可能です。

呼び名	H1	H2	B	b	d	参考質量 (kg)	
						フラットタイプ (門型)	フラットタイプ (門型) 管理用グレーチング付
300×400	475	390	420	5	60	387	355
300×500	575	490				443	411
300×600	675	590				500	468
300×700	775	690				556	524
300×800	875	790				613	581
300×900	975	890				669	637
300×1000	1075	990	470	30	85	964	932
300×1100	1175	1090				1044	1012
300×1200	1275	1190				1124	1092
300×1300	1375	1290				1204	1172

参考質量はベースブロックを抜いた重量となります。

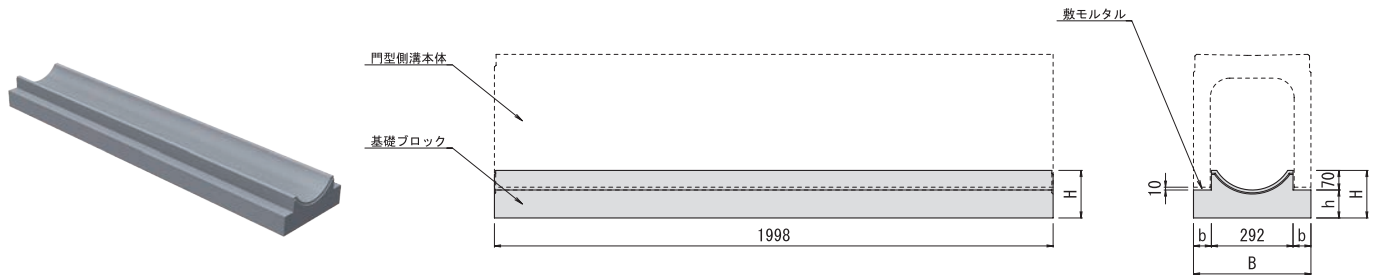
スリット円型側溝 門型

集水枡 底板塊



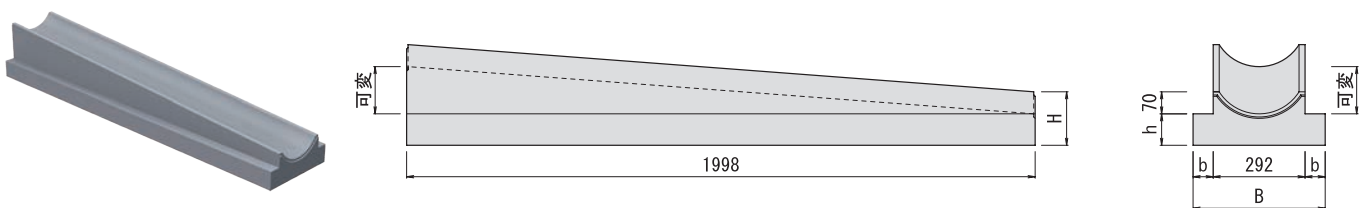
呼び名	B	b	H	h	参考質量 (kg)
300×400~300×900用	420	64	270	100	259
300×1000~300×1500用	470	89	295	125	340

基礎ブロック (標準)



呼び名	B	b	H	h	参考質量 (kg)
300×400~300×900用	420	64	170	100	237
300×1000~300×1500用	470	89	195	125	316

基礎ブロック(可変インバート)



呼び名	B	b	H	h	参考質量 (kg)
300×400~300×900用	420	64	170	100	308
300×1000~300×1500用	470	89	195	125	386